



Zapomnij o gotówce i płać telefonem.

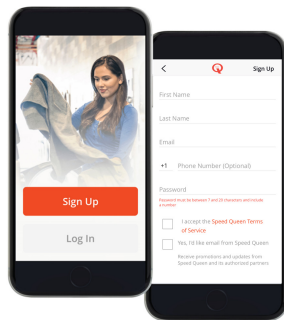



Z aplikacją Speed Queen
wszystko czego potrzebujesz
to jedynie Twój smartfon.





KROK 1 Pobierz aplikację Speed Queen

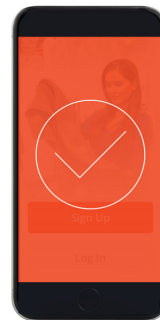


KROK 2 Utwórz swoje konto

To proste!
Zarejestruj się"
wprowadź swoje
imię, nazwisko, e-mail
i hasło.

KROK 3 Zweryfikuj swoje konto

Pobierz kod weryfikacyjny z e-maila lub wybierz weryfikację przez SMS.



KROK 4 Dodaj lokalizację

Wprowadź PIN / OLKUSZ
zeskanuj kod QR



i potwierdź lokalizację
(aplikacja zapamięta ją na przyszłość).

...
PAY WITH YOUR PHONE. GET THE SPEED QUEEN APP.

1 **DOWNLOAD APP AND ENTER LOCATION CODE XXXXXX**

2 **LOAD FUNDS TO THE APP**
Pay with credit, debit, or Apple Pay or Cash using the Value Center (if available)

3 **ENTER MACHINE NO. OR SCAN MACHINE QR CODE**
Select your cycle, pay, and press start on machine

We'll let you know when your cycle is almost finished!

YOUR LOCATION CODE IS: XXXXXX

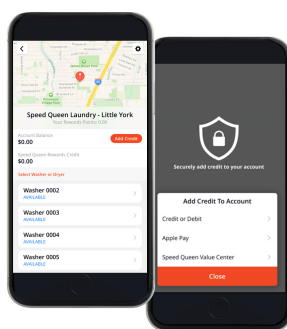


Jak naładować mobilny portfel

KROK 1

Dodaj środki

Dodaj środki do swojego konta mobilnego za pomocą karty kredytowej / debetowej lub Apple Pay/ Google Pay



Wybierz opcję płatności i postępuj zgodnie z wyświetlanymi instrukcjami, aby załadować środki.

Korzyści

Za każdym razem, gdy doładujesz konto w aplikacji, otrzymasz więcej środków:

- 40 zł doładowania → 42 zł kredytu
- 60 zł doładowania → 64 zł kredytu
- 100 zł doładowania → 108 zł kredytu

Dodatkowo, za każdą złotówkę wydaną w pralni Speed Queen otrzymasz 1 punkt. Jeśli zbierasz 10 punktów, przyznajemy Ci 1 zł nagrody.